

Beredskabsplan



Gantrup Vandværk

Marts 2022

Indhold

1. VANDVÆRKETS BEREDSKABSPLAN	3
1.1. GENEREL ANSVARFORDELING	3
1.2. SITUATIONSVURDERING	3
1.3. ORGANISATION I BEREDSKABSSITUATION	4
1.4. HÅNTERING AF BEREDSKABSSITUATION	4
1.5. INFORMATION	5
1.6. HVAD SKAL UDFYLDES	6
2. BEREDSKABSSITUATION	7
2.1. FORBRUGERKLAGE OVER "DÅRLIGT" VAND (SMAG, LUGT, MISFARVNING)	7
2.2. IKKE KRITISK OVERSKRIDELSE AF VANDKVALITETENS GRÆNSEVÆRDIER	8
2.3. KRITISK OVERSKRIDELSE AF VANDKVALITETENS GRÆNSEVÆRDIER	9
2.4. AKUT FORURENING AF KILDEPLADS/BORING	10
2.5. LÆKAGE PÅ LEDNINGSNETTET	11
2.6. STRØMUDFALD	12
2.7. HÆRVÆRK ELLER INDBRUD	13
2.8. BRAND OG EKSPLOSION	14
2.9. TRUSLER OM SABOTAGE	15
2.10. STØRRE DRIFTSFORSTYRRELSE	16
2.11. DESINFEKTION	17
3. EKSEMPLER PÅ BEREDSKABSYDELSER (SE OGSÅ AFSNIT 7.3)	18
4. LOGBOG	19
5. EKSEMPLER PÅ INFORMATION	20
5.1. SKABELON TIL PRESSEMEDDELELSE	20
5.2. EKSEMPEL PÅ PRESSEMEDDELELSE	21
5.3. SKABELON TIL LØBESEDDEL	22
5.4. EKSEMPEL PÅ LØBESEDDEL	23
6. MYNDIGHEDER	24
6.1. MYNDIGHEDER M.FL.	25
7. BILAG	26
7.1. VANDVÆRKSPROFIL	26
7.2. ALARMERINGSLISTE	27
7.3. BEREDSKABSYDELSER	30
7.4. VURDERING AF POTENTIELLE STØRRE DRIFTSFORSTYRRELSE	30
7.5. SPØRGSMÅL OG SVAR	32

1. Vandværkets beredskabsplan

Denne beredskabsplan er udarbejdet med henblik på at opretholde vandværksdriften i forskellige krisesituationer, så forbrugerne sikres rent drikkevand.

Det er vigtigt, at beredskabsplanen løbende opdateres. Det gælder især telefonlisten. Under alle omstændigheder bør beredskabsplanen opdateres mindst en gang årligt.

Den udfyldte beredskabsplan sendes til relevante personer i kommunen og brandvæsen (de med * markerede i bilag 6).

Vejledningen "[Håndtering af overskridelser af de mikrobiologiske drikkevandsparametre](#)" bør være læst af alle relevante personer, ifm. udarbejdelse og opdatering af kommunens beredskab.

1.1. Generel ansvarsfordeling

Vandværkets bestyrelse har det generelle ansvar over for forbrugerne i forhold til at levere tilstrækkeligt og rent drikkevand.

I alle former for beredskabssituationer er der kun en person fra vandværket, som har det overordnede ansvar, og som kontakter myndigheder og pressen.

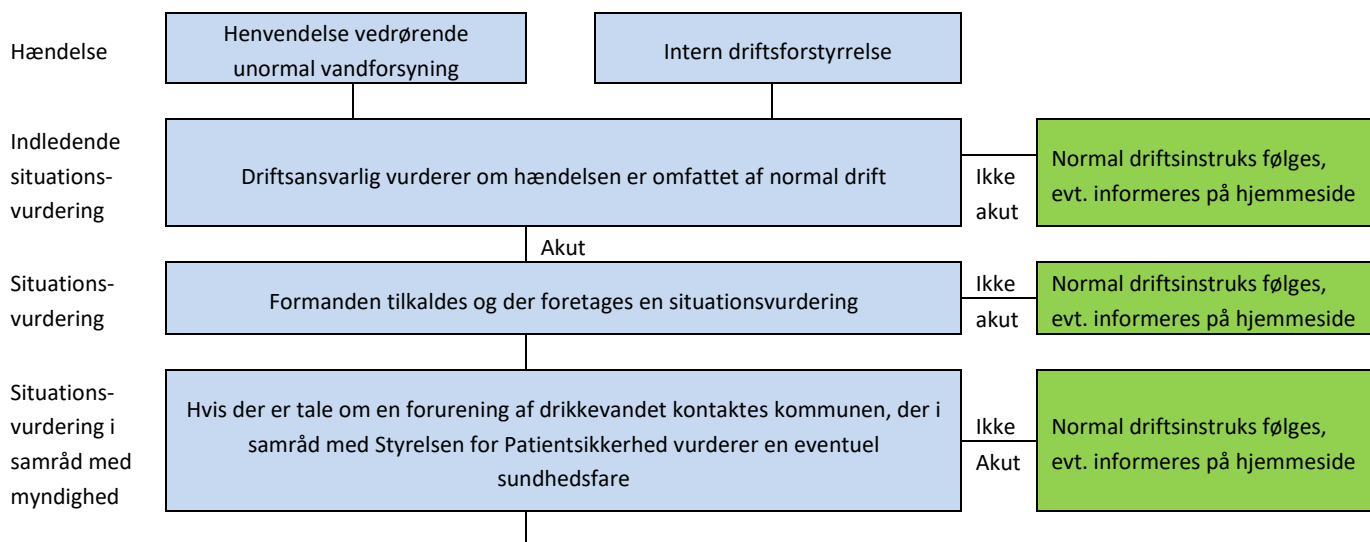
Det vil sige, hvis formanden er til stede, er han eller hun den ansvarlige og den, der udtaler sig. Hvis han eller hun ikke er til stede, overgår ansvaret til stedfortræderen (den driftsansvarlige).

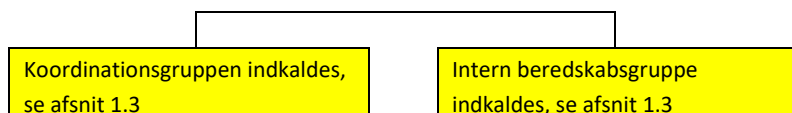
Desuden er det formanden, der sammen med bestyrelsen, har ansvaret for at vurdere situationens alvor og tage stilling til, afhængig af situationen, om en eller flere myndigheder skal inddrages, eller om vandværket selv kan løse problemerne.

I alvorlige krisesituationer (f.eks. akut forurening, brand og trusler om sabotage) ringes 112. Beredskabschefen har herefter normalt det overordnede ansvar for det videre forløb og beslutter om der skal nedsættes en styregruppe for beredskabet. Gruppen består af beredskabschefen eller dennes stedfortræder, kommunes tilsyn, Styrelsen for Patientsikkerhed og repræsentant for vandværket.

Efter ophør af en beredskabssituation er det vigtigt, at forløbet evalueres for at alle involverede kan lære af forløbet og indbygge denne læring i den normale drift og i fremtidige beredskabssituationer.

1.2. Situationsvurdering





1.3. Organisation i beredskabssituation

I beredskabssituationerne kritisk overskridelse af vandkvalitetens grænseværdier og akut forurening af kildeplads/boring, nedsættes der som udgangspunkt en **koordinationsgruppe**, der består af:

- Kommunens tilsyn
- Formand og driftsansvarlig fra vandværket
- Styrelsen for Patientsikkerhed
- Eventuelt beredskabschef
- Eventuelt eksterne eksperter

I øvrige beredskabssituationer er det formanden og den driftsansvarlige, samt relevante medarbejdere, der udgør en **intern beredskabsgruppe**.

1.4. Håndtering af beredskabssituation

Bevar ro og overblik i situationen og følg retningslinjerne i beredskabsplanen. En udgave af beredskabsplanen skal være tilgængelig på vandværket¹. Desuden er det vigtigt at bruge sund fornuft i alle situationer.

En hurtig alarmering og uddelegering af opgaver er vigtig i alle beredskabssituationer. Praktiske opgaver uddeles til VVS-installatør, elektriker og entreprenør.

1.4.1. Logbog og dokumentation/information

I enhver beredskabssituation bør der føres logbog. Alle, der udfører aktiviteter, som har betydning for den aktuelle situation, fører logbog. Vi benytter en elektronisk logbog, som er tilgængelig for driftsleder og bestyrelsesmedlemmer via et link. Logbogen suppleres af registreringer i monitoreringssystemet "Grundfos Remote Management", som driftsleder og øvrige bestyrelsesmedlemmer har adgang til.

Fotodokumentation vil ofte være et værdifuldt supplement til logbogen.

Noterne har stor betydning for evt. senere efterforskning til hjælp for forsikringsselskab, politi eller anden myndighed.

Med undtagelse af beredskabssituationerne "Forbrugerklage over dårligt vand" og "Lækage på ledningsnettet" underrettes forsikringsselskabet i alle former for beredskabssituationer til brug i senere forsikringssager.

Information af relevans for håndteringen af en beredskabssituation, som ikke er inkluderet i denne beredskabsplan, kan i almindelighed findes på hjemmesiden Gantrup.dk under Vandværket. Det gælder f.eks. kontaklinformation på bestyrelsesmedlemmer, opdateret oversigt over ledningsnettet og historiske vandanalyser.

Manualer og vejledninger i betjening af vandværksinstallationen findes i driftsbygningen på adressen Gantrupvej 11V.

Data om selve indvindingsboringen kan findes på deus.dk for vandværksid 74738.

¹ En printet kopi af beredskabsplanen findes i vandværket, en elektronisk kopi på <https://gantrup.dk/vandvaerket>

1.4.2. Kildesporing

Ved bakteriel forurening af drikkevandet kan der med fordel foretages identifikation af bakterierne for hurtigt at få klarlagt kilden. Kilden vil typisk være mennesker, dyr, overfladevand eller spildevand. For kildesporing af bakterier kan man kontakte Teknologisk Institut, som bl.a. kan foretage en DNA-baseret fækal kildesporing, der i løbet af 12 timer giver svar på, om forureningen er human eller fra dyr. Ligeledes kan der foretages identifikation af coliforme bakterier, der kan vise, om der er tale om sygdomsfremkaldende bakterier. For bakteriel forurening gælder, at forhøjet kimtal er et varsel om forurening, forhøjet coliforme bakterier er et tegn på forurening, mens tilstedeværelse af E-coli er tegn på en alvorlig forurening.

1.4.3. Skylning af systemet

Så snart forureningskilden er lokaliseret og bragt til ophør, skal ledningsnettet udskylles. Udskyllingen fastlægges ved beregning af vandmængder i ledningsnet mv. og kontrolleres ved udtagning af vandprøver til analyse efter nærmere aftale med Styrelsen for Patientsikkerhed.

Vandstrømmene bør styres, så forurenede vand i videst muligt omfang skylles hen mod kilden frem så yderligere spredning undgås. Efterhånden som ledningsanlægget tages i brug, skal der tages relevante analyser, der kan godkendes (efter aftale med Styrelsen for Patientsikkerhed), før vandet kan frigives til drikkevandsformål.

1.5. Information

Ved pludselige hændelser, der betyder væsentlige ændringer i vandforsyningen (vandkvalitet, mængde og/eller tryk) for et større antal forbrugere, skal information om hændelsen viderebringes til de berørte parter.

Informationen skal være straks og løbende under opklaringsarbejdet, indtil situationen er normal igen. Det er vigtigt løbende at udsende opdateret information – også når der ikke er noget nyt.

1.5.1. Intern information

Lederen af den interne beredskabsgruppe, har ansvaret for at orientere bestyrelsen og ansatte løbende om situationen.

Information skal omfatte:

- Information om status (evt. via intern e-mail, opslag mv.)
- Information om i hvilket omfang andre end formanden/direktøren må udtale sig til pressen, forbrugere mv. herunder information om, hvordan der må og kan svares på henvendelser fra forbrugere (løbende opdatering kan være nødvendig)
- Information af ansatte om arbejdsmiljø/sikkerhed i forbindelse med forurening mv.

1.5.2. Ekstern information

Der kan informeres via flere af følgende kanaler: Pressemeddelelse, hjemmeside, den lukkede Gantrup-gruppe på Facebook, Lokalradio (P4), TV, avis, Landsdækkende medier (radio, TV, aviser), telefon, mails, sms, pressemøde, borgermøde, informationsbreve, løbesedler, biblioteker, institutioner m.m., politi – Højttalervogne/sirene, boligforeninger og sociale medier

Informationen skal indeholde følgende oplysninger:

- Årsag til meddelelsen
- Hvem berører meddelelsen (entydig gruppe eller geografisk område)
- Hvad skal de, som meddelelsen angår, gøre?
- Hvilke foranstaltninger gøres for udbedring af skade?
- Udsendes yderligere information, hvor og hvornår?
- Hvor findes yderligere information?

Hvem skal informeres

- Alle forbrugere af Gantrup Vandværk²

1.5.3. Ansvar for information

Vandværket er ansvarlig for information af:

- Forbrugere i det berørte område

Styrelsen for Patientsikkerhed er ansvarlig for information af:

- Sygehuse/ privathospitaler
- Praktiserende læger/ vagtlæger
- BST

Vandmyndigheden er ansvarlig for information af:

- Fødevarermyndigheder via fødevareregionen

1.5.4. Kunde henvendelser

Personer, der svarer på henvendelser fra forbrugerne, skal løbende orienteres om, hvad de kan oplyse om status, risiko, sikkerhed samt forventning til problemets tidsmæssige horisont. Der kan henvises til hjemmesiden vedr. uddybende forklaringer.

1.5.5. Pressen

Systematisk information af pressen er vigtig, dels for at udnytte medierne som budbringer af information til forbrugerne, dels for at sikre en dækkende beskrivelse af situationen.

Danske Vandværkers kommunikationsafdeling kan hjælpe med at udarbejde skriftlig information til pressen efter krisestyringsgruppens anvisninger. Koordinationsgruppen fastlægger i hvilket omfang, der anvendes pressemøder, pressemeddelelser, interviews mv. For at sikre at informationen til pressen bliver så korrekt som muligt, er det vigtigt at sikre, at talsmanden bliver løbende opdateret om relevant viden i sagen. Alle involverede har således et ansvar for at sikre, at relevant information videregives til talsmanden hurtigst muligt.

Vandværkets og kommunens personale udtaler sig generelt ikke til pressen, med mindre andet aftales med koordinationsgruppen.

1.5.6. Afblæsning/ophør af beredskab

Ved ophør af problem skal beredskabssituationen afmeldes til de samme personer, institutioner, virksomheder, myndigheder mm., der blev informeret om beredskabssituationens ikrafttræden.

1.6. Hvad skal udfyldes

I denne skabelon skriver I vandværks navn på forsiden og eventuelt i sidehovedet. På forsiden rettes datoen for senest revideret. Afsnit 7 med underafsnit udfyldes.

² Opdateret liste skaffes fra MidtRegnskab (Marie Nervø Sørensen)

2. Beredskabssituation

2.1. Forbrugerklage over "dårligt" vand (smag, lugt, misfarvning)

Følgende procedure følges:

Alarm indgået	Noter tidspunkt, og hvordan meldingen kom. Ved telefonisk henvendelse fra forbruger noter navn og adresse. Spørg om: <ul style="list-style-type: none">• Hvor længe har det stået på?• Er det fra alle haner, både kolde og varme?• Har der været arbejdet på vandinstallationen indenfor den seneste måned?• Hvor gamle er vandrørene og hvilket materiale er de lavet af• Har naboerne samme oplevelse?
Varsling	
Konsekvenser	
Handling	Naboer til forbruger kontaktes for at afklare, om de har tilsvarende oplevelser. Hvis ingen naboer har samme oplevelse, må årsagen findes i forbrugerens egen installation, og er derfor vandværket uvedkommende. Såfremt naboerne har samme oplevelse, underrettes det kommunale tilsyn, og der udtages snarest vandprøve. Koordinationsgruppen indkaldes ved forbrugerklager, der ikke er begrundet af tekniske eller driftsmæssige årsager, og som ikke kan løses med vandforsyningens egne ressource.
Information	
Udbedring af skade	Såfremt eventuelle vandanalyser viser overskridelse af grænseværdierne, eskaleres beredskabssituationen til enten ikke kritisk eller kritisk overskridelse af vandkvalitetens grænseværdier.
Opfølgning	
NB!	Hele forløbet noteres i logbogen med tid og initialer samt udførlige beskrivelser og stedbetegnelser. Dette er af betydning for evt. senere efterforskning til hjælp for forsikringsselskab, politi eller andre myndigheder.

2.2. Ikke kritisk overskridelse af vandkvalitetens grænseværdier

Overskridelse på de mikrobiologiske parametre under grænsen for kogeanbefaling, betragtes som udgangspunkt som værende "Ikke kritisk".

Forureningen vil som regel blive konstateret ved den regelmæssige kontrol af vandkvaliteten, men kan også fremkomme ved afsmag i vandet eller misfarvning af vandet. Overskridelse af behandlingsparametre, såsom jern, mangan, ilt, nitrit, ammonium og turbiditet (uklarhed) skyldes ofte, at behandlingsanlægget ikke fungerer optimalt. Der er derfor behov for, at vandværket gennemgår og optimerer behandlingsanlægget. Disse overskridelser anses ikke for akut sundhedsskadelige, dog kan større overskridelser af ammonium og nitrit være meget betænkelige for spædbørn og alvorligt syge personer.

Følgende procedure følges:

Alarm indgået	Noter tidspunkt og hvordan meldingen kom. Hvis overskridelsen er konstateret ved analyse, vurderer kommunens tilsyn, om overskridelsen er kritisk.
Varsling	Hvis ikke kommunes tilsyn allerede ved besked fra analyseresultaterne, varsles kommunens tilsyn.
Konsekvenser	Risiko for at levnedsmiddelproducenter kan sprede forureningen yderligere.
Handling	Teknisk tilsyn iværksættes (evt. i samarbejde med samarbejdspartner), for opsporing af kilden til overskridelsen/forureningen. Der tages nye prøver. Antallet af prøvetagningssteder vil normalt blive udvidet for hurtigst muligt at indkredse kilden til forureningen. Er overskridelsen på ikke mikrobiologiske parametre, gennemgås og optimeres behandlingsanlægget. Såfremt kommunens tilsyn efterfølgende vurderer, at overskridelsen er kritisk, eskaleres beredskabssituationen til " Kritisk overskridelse af vandkvalitetens grænseværdier ".
Information	Kommunes tilsyn orienteres gerne skriftligt om resultat af det tekniske tilsyn/optimering af behandlingsanlægget.
Udbedring af skade	Nødvendige initiativer påbegyndes. Under udbedringen vurderes vandkvaliteten løbende vha. analyser, og kommunes tilsyn holdes orienteret.
Opfølgning	
NB!	Hele forløbet noteres i logbogen med tid og initialer samt udførlige beskrivelser og stedsbetegnelser. Dette er af betydning for evt. senere efterforskning til hjælp for forsikringsselskab, politi eller andre myndigheder.

2.3. Kritisk overskridelse af vandkvalitetens grænseværdier

Overskridelse på de mikrobiologiske parametre over grænsen for kogeanbefaling og overskridelse af grænseværdien for pesticider, betragtes som udgangspunkt som værende "Kritisk".

Forureningen vil som regel blive konstateret ved den regelmæssige kontrol af vandkvaliteten, men den kan også fremkomme ved afsmag i vandet eller ved sygdom blandt forbrugerne.

Følgende procedure følges:

Alarm indgået	Noter tidspunkt og hvordan meldingen kom. Hvis forureningen er konstateret ved analyse, vurderer kommunens tilsyn i samråd med Styrelsen for Patientsikkerhed, om der er behov for en øjeblikkelig indsats.
Varsling	Hvis ikke kommunes tilsyn allerede ved besked fra analyseresultaterne, varsles kommunens tilsyn.
Konsekvenser	Risiko for sygdom blandt forbrugerne, og i værste tilfælde død. Risiko for at levnedsmiddelproducenter kan sprede forureningen yderligere.
Handling	Nødvendige initiativer i form af information til forbrugerne. Kogeanbefaling m.m. vurderes af kommunens tilsyn i samarbejde med embedslægen. Hvis muligt, etableres alternativ vandforsyning i form af nødforsyning. Overvej initiativer over for sårbare forbrugere. Teknisk tilsyn iværksættes (evt. i samarbejde med samarbejdspartner), for opsporing af kilden til overskridelsen/forureningen. Der tages nye prøver. Antallet af prøvetagningssteder vil normalt blive udvidet, for hurtigst muligt at indkredse kilden til forureningen.
Information	Forbrugerne (først sårbare forbrugere) orienteres om situationen i pressemeddelelser og / eller løbesedler. Forbrugerne orienteres om, hvordan de skal forholde sig i form af f.eks. kogeanbefaling, muligheder for alternativ vandforsyning.
Udbedring af skade	Udbedring af skader påbegyndes. F.eks. i form af rengøring af rentvandsbeholder eller ledningsnet, skadesudbedring på boring m.m. Under udbedringen af skaden vurderes vandkvaliteten løbende vha. analyser, og kommunens tilsyn holdes orienteret. Forbrugerne holdes løbende orienteret, hvis processen er langvarig.
Opfølgning	Forbrugerne informeres om, at skaden er udbedret og situationen igen er normal.
NB!	Hele forløbet noteres i logbogen med tid og initialer samt udførlige beskrivelser og stedbetegnelser. Dette er af betydning for evt. senere efterforskning til hjælp for forsikringselskab, politi eller andre myndigheder.

2.4. Akut forurening af kildeplads/boring

Akut forurening eller risiko for forurening af kildeplads er situationer, hvor der sker uheld inden for vandforsynings indvindingsområde. Det kan være en væltet tankvogn, udslip fra en virksomhed m.m.

Følgende procedure følges:

Alarm indgået	Noter tidspunktet, og hvordan meldingen kom. Ved telefonisk henvendelse fra forbruger noteres navn og adresse, og der spørges til symptomer og eventuelle skader samt skadelokalitet.
Varsling	<p>Forureningen anmeldes til følgende instanser:</p> <ul style="list-style-type: none"> • Kommunens tilsyn/Redningsberedskabet/beredskabschefen • Politiet (112) • Ansvarligt tekniske personale på vandværket <p>Førsteindsatsen på uheldsstedet ledes som hovedregel af kommunes tilsyn / beredskabets indsatsleder. Kommunens tilsyn / indsatslederen har hovedansvaret for at fordele arbejdet samt tilkalde nødvendig bistand og andre myndigheder.</p>
Konsekvenser	<p>Risiko for sygdom blandt forbrugerne, og i værste tilfælde død. Risiko for at levnedsmiddelproducenter kan sprede forureningen yderligere. Risiko for ødelæggelse af kildepladsen.</p>
Handling	<p>Indvinding fra forurenede kildeplads stoppes.</p> <p>Forsyningssituationen revurderes i forhold til forurenings udbredelse og art. Området lokaliseres og afspærres vha. afspærringsmateriel. Etabler eventuelt nødvandforsyning.</p> <p>Kommunes tilsyn / Beredskabet informeres om, hvilket område der er afspærret.</p>
Information	Berørte forbrugere (især sårbare forbrugere) og virksomheder informeres vha. medier og / eller løbesedler i samråd med kommunes tilsyn. Dette arbejde koordineres af indsatslederen. Kontakt lokalradio og lokal-tv i samråd med kommunens tilsyn.
Udbedring af skade	Efter førsteindsatsen overdrages oprensningsopgaven til kommunens miljøtilsyn, der forestår den endelige oprensning af forureningen.
Opfølgning	Forbrugeren informeres om, at skaden er udbedret og situationen igen er normal.
NB!	<p>Hele forløbet noteres i logbogen med tid og initialer samt udførlige beskrivelser og stedbetegnelser.</p> <p>Dette er af betydning for evt. senere efterforskning til hjælp for forsikringsselskab, politi eller andre myndigheder.</p>

2.5. Lækage på ledningsnettet

Følgende procedure følges:

Alarm indgået	Noter tidspunkt, og hvordan meldingen kom. Ved telefonisk henvendelse fra forbruger noter navn og adresse, og der spørges om omfang og eventuelt skader samt skadeslokalitet.
<hr/>	
Varsling	
Konsekvenser	Mulig ødelæggelse af materielle værdier.
<hr/>	
Handling	Lækage lokaliseres, eventuelt med hjælp af lækageudstyr. Ved større lækager afspærres området. Etabler eventuelt nødforsyning.
<hr/>	
Information	Berørte forbrugere og virksomheder informeres f.eks. ved hjælp af løbesedler og evt. sms.
<hr/>	
Udbedring af skade	Kontakt gravemandskab og påbegynd reparationen så hurtigt som muligt.
Opfølgning	Hvis muligt, renskyl ved nærmeste brandstander, uden at flush skylle, da det kan give forhøjet Kimtal 22 gr. eller hos forbruger umiddelbart efter bruddet i mindst 15 minutter. Udfør egenkontrol/vandanalyse efter renskylning.
<hr/>	
NB!	
<hr/>	

2.6. Strømfald

Følgende procedure følges:

Alarm indgået	Noter tidspunktet, og hvordan meldingen kom.
Varsling	
Konsekvenser	Ingen vandforsyning til forbrugerne i kortere eller længere periode.
Handling	Tilslut/opstart evt. nødstrømsanlæg. Ved vedvarende strømfald etabler eventuelt nødforsyning. Ved udfald på forsyningsnettet kontaktes energiselskabet. Ved udfald pga. lokale forhold kontaktes el-installatør.
Information	Ved længerevarende strømfald informeres forbrugerne samt Redningsberedskabet/Beredskabschefen.
Udbedring af skade	Udbedres af fagfolk.
Opfølgning	
NB!	Undlad ethvert indgreb af hensyn til egne og andres sikkerhed.

2.7. Hærværk eller indbrud

Følgende procedure følges:

Alarm indgået	Noter tidspunkt, og hvordan meldingen kom. Ved telefonisk henvendelse fra forbruger noter navn og adresse, og der spørges om omfang og eventuelt skader samt skadeslokalitet.
Varsling	Hændelsen anmeldes til politiet, og kommunes tilsyn informeres.
Konsekvenser	Risiko for sygdom blandt forbrugerne og i værste tilfælde død. Risiko for at levnedsmiddelproducenter kan sprede forureningen yderligere. Risiko for ødelæggelse af kildepladsen.
Handling	Naboer til vandværket kontaktes, for afklaring af om de har set eller hørt noget. Der udtages hurtigst muligt vandprøver ved afgang vandværk samt hos forbrugerne iht. prøvetagningsliste
Information	
Udbedring af skade	Er der sket hærværk/skade som kan påvirke driften udbedres det hurtigst muligt.
Opfølgning	Overvej alarmer på borer og vandværk, og etablering af automatisk pumpestop ved alarmudløsning.
NB!	

2.8. Brand og eksplosion

Ring 112 Brandvæsen.

Følgende procedure følges:

Alarm indgået	Noter tidspunktet og hvordan meldingen kom. Ved telefonisk henvendelse fra forbruger noteres navn og adresse, og der spørges om omfang, eventuelle skader og skadelokalitet.
Varsling	Nærmeste omgivelser advares.
Konsekvenser	Ingen vandforsyning til forbrugerne i kortere eller længere periode.
Handling	Ring 112. Eventuel opstart af nødstrømsanlæg. Eventuel etablering af nødforsyning.
Information	Ved længerevarende manglende vandforsyning informeres forbrugerne samt beredskabschefen.
Udbedring af skade	Udbedres af fagfolk.
Opfølgning	Forbrugeren informeres om, at skaden er udbedret og situationen igen er normal.
NB!	Hele forløbet noteres i logbogen med tid og initialer samt udførlige beskrivelser og stedbetegnelser. Dette er af betydning for evt. senere efterforskning til hjælp for forsikringsselskab, politi eller andre myndigheder.

2.9. Trusler om sabotage

Ring 114 Politi.

Følgende procedure følges:

Alarm indgået	Noter tidspunkt, og hvordan meldingen kom. Ved telefonisk henvendelse fra forbruger noteres navn og adresse.
Varsling	Nærmeste omgivelser advares.
Konsekvenser	
Handling	Ring 112. Kontroller at vandværkets lokaliteter er forsvarligt aflåste, at eventuelle alarmer er slået til.
Information	
Udbedring af skade	
Opfølgning	
NB!	Hele forløbet noteres i logbogen med tid og initialer samt udførlige beskrivelser og stedbetegnelser. Dette er af betydning for evt. senere efterforskning til hjælp for forsikringsselskab, politi eller andre myndigheder.

2.10. Større driftsforstyrrelse

Følgende procedure følges:

Alarm indgået	Noter tidspunktet og hvordan meldingen blev konstateret.
Varsling	
Konsekvenser	Ingen vandforsyning til forbrugerne i kortere eller længere periode.
Handling	Iværksæt handling i henhold til afsnit 7.4
Information	Ved svigtende vandforsyning informeres forbrugerne samt Redningsberedskabet/Beredskabschefen.
Udbedring af skade	Udbedres af fagfolk.
Opfølgning	
NB!	

2.11. Desinfektion

I forbindelse med en forureningssag skal I overveje, om det er nok at rense og gennemskylle systemet med rent vand inden, I eventuelt beslutter at desinficere systemet.

Ved brug af desinfektion, hvis drikkevandet er forurenede, skal der vurderes ud fra både fordele og ulemper.

Arbejde er sundhedsfarligt for dem, der udfører arbejdet.

Hvis der ved et uheld kommer klorholdigt vand ud til forbrugerne, kan det forårsage væsentlige gener for forbrugerne.

Desinfektion kræver godkendelse af myndighederne, uanset om den foretages på borer, i tanke eller på ledningsnettet. Det gælder uanset hvilket desinficeringsmiddel, der anvendes.

Desinfektion anvendes i samråd med Styrelsen for Patientsikkerhed.

Hvis I beslutter at bruge desinfektion er det vigtigt at:

- Desinfektionen er effektiv, det vil sige, at koncentrationen er høj nok og virketiden lang nok
- Forbrugerne bliver informeret på forhånd
- At desinfektionen udføres sikkerhedsmæssigt forsvarligt
- At det brugte vand med desinfektionsmiddel, bortledes på en miljømæssig forsvarlig måde.

NB!

Hele forløbet noteres i logbogen med tid og initialer, samt udførlige beskrivelser og stedbetegnelser.

Det er af betydning for evt. senere efterforskning til hjælp for forsikringsselskab, politi eller andre myndigheder.

3. Eksempler på beredskabsydelse (se også afsnit 7.3)

Beredskabsydelse	1.000 liters tanke
Beskrivelse af ydelsen	Beredskabet er baseret på COMBO – aqua’s vandtanke á 1.000 liter. Ved brug, fores tankene med en steril engangsplastsæk, så det er rent vand, der leveres til borgerne. Derudover suppleres der med engangsplastdunke, som kan udleveres til de forbrugere, der ikke selv har emballage til at bære vandet hjem i.
Leverandør	Kontakt Samn Forsynings vagtberedskab for påfyldning af vandtanke. Vagtberedskabet har telefonnr.: +45 2080 1272
Reaktionstid	Ukendt
Kræver forudgående aftale	Nej, men informationen er indhentet hos SAMN driftschef Jens Peder W Hansen
Beredskabsydelse	10 m ³ tank
Beskrivelse af ydelsen	Levering af tank med drikkevand
Leverandør	Alternativ leverandør (fra Sjælland): Faurkilde Bjergstedvej 19 4460 Snertinge Tlf. 59 26 80 96
Reaktionstid	Min 3 timer
Kræver forudgående aftale	Nej, iflg. Faurkilde ikke ved akut behov
Beredskabsydelse	Nødstrømsgenerator
Beskrivelse af ydelsen	Leje af nødstrømsgenerator
Leverandør	1) Per Aarslev A/S, Lokesalle 15, Åbyhøj, Tlf :29 49 77 08, vagt: 87 44 22 22 2) Energi Midt (elforsyning) Tietgensvej 2 – 4, 8600 Silkeborg, Tlf. : 70 15 15 60, Driftscent. 96 15 20 41, Vagt: 70 13 13 09
Reaktionstid	Brug evt. vagttelefon
Kræver forudgående aftale	Nej

Se også under 7.3 beredskabsydelse

4. Logbog

Førløbet noteres med tid og initialer samt udførlig beskrivelse og stedbetegnelser.

Det er af betydning for evt. senere efterforskning til hjælp for forsikringselskab, politi eller anden myndighed.

Som logbog benyttes et dokument i Google Docs, som er kendt af driftsleder og bestyrelsesmedlemmer.

5. Eksempler på information

5.1. Skabelon til pressemeddelelse

Pressemeddelelse

Gantrup Vandværk

Overskrift

Overskriften skal fange øjet. Overskriften bør kun indeholde et, entydigt budskab.

Indledning / Summering af budskab

Indledning: 2 – 4 linjer, der opsummerer hovedbudskabet

Brødtekst

Forklar i enkle vendinger, hvad der er sket og konsekvenserne forbundet hermed evt. påkrævede forholdsregler.

Beskriv hvor: Angiv det berørte område nøjagtigt.

Hvis relevant, uddyb og forklar: Hvordan / hvorfor / hvornår.

Hvis relevant, oplyst hvornår og hvordan der bringes nye oplysninger.

Anfør evt.:

Til frigivelse: dato klokkeslæt

Yderligere oplysninger / Kontaktperson:

Navn, Titel, telefonnummer, e-mail

5.2. Eksempel på pressemeddelelse

Gantrup Vandværk

dd.mm.åååå

Pressemeddelelse

Vandforurening på vej a, b og c.

Forsat anbefaling om at koge vandet.

Vand til drikkeformål og til madlavning i XXXXX skal forsat koges. Der er ingen grund til at koge vandet i de andre dele af Gantrup.

Gantrup Vandværk forsætter med at skylle ledningssystemet, så længe der er behov for det.

Ophævelse af anbefalingen om at koge vandet vil ske, når samtlige prøver viser, at vandet er rent.

Vandet skal koges indtil anbefalingen ophæves.

Henvendelse i sagen kan ske til Styrelsen for Patientsikkerhed om sundhedsmæssige spørgsmål, tlf. 7022 0269 (**Vest for Storebælt**), samt til Gantrup Vandværk om tekniske spørgsmål.

5.3. Skabelon til løbeseddel

Til beboere og virksomheder i

Gantrupvej nr. xx – yy

Ryvej nr. zz – uu

Problemer med vandkvaliteten / Forurening af ledningsnettet

Der er den *dato* klokken *tid* konstateret problemer med kvaliteten / forurening af drikkevand, der leveres fra det Gantrup Vandværks ledningsnet. Problemerne kan have betydning for forbrugerne i de gader, der er nævnt ovenfor.

Vandforsyningen arbejder på at kildesporer forureningskilden, og foretage rensning af de forurenede dele af ledningsnettet.

Indtil videre må det frarådes at bruge vandet til drikkeformål

Eller

Indtil videre må det frarådes at bruge vandet til både drikkeformål og til udvortes brug.

Der er opstillet en midlertidig aftapningsmulighed på *gadenavn* ud for *husnummer*, hvorfra der kan hentes/tappes rent drikkevand.

Så snart forholdene igen er normale, vil der blive givet besked herom.

Gantrup Vandværk den *dato*

5.4. Eksempel på løbeseddel

Gantrup Vandværk informerer

Drikkevandet er forurenat

Den rutinemæssige kontrol af drikkevandet i dit område har vist, at vandet er forurenat med colibakterier.

Colibakterier er en stor gruppe almindeligt forekommende tarmbakterier. Ved at undersøge vandprøver for colibakterier har man et godt grundlag for at bedømme den hygiejniske kvalitet. Man skelner mellem forskellige former for colibakterier. E.coli er navnet på en gruppe, der kan dyrkes ved 44° C, og som man bruger som indikator for sygdomsfremkaldende tarmbakterier. Det er den bakterie, der er fundet i din vandforsyning.

Det vi ved nu er, at vi har en forurening med kloakvand.

Indtil nu har vi i stort set alle de positive vandprøver fundet under 50 E. coli pr. dl. vand.

Til sammenligning mister man sit Blå Flag, hvis der er mere end 1.000 E. coli pr. dl. vand i badevandet. I vores søvand er der i badesæsonen mellem 10 og 40 E. coli pr. dl. vand.

Undgå helst at drikke vandet direkte fra hanen. Vandet skal koges først. Et par minutters kogning er nok.

Du kan, som du plejer, bruge vandet til vask, rengøring badning osv.

Vi arbejder intenst på at finde årsagen til forureningen, så den kan stoppes. Hele ledningsnettet bliver undersøgt, og vi tager vandprøver hele tiden for at følge udviklingen og sikre vandforsyningen.

Det er Yyyyy, der tager vandprøver og analyserer dem.

Styrelsen for Patientsikkerhed bliver løbende holdt orienteret, og de vurderer vandets kvalitet. Gantrup Vandværk følger deres anbefalinger og beslutninger.

Vi gør vores yderste for at holde borgerne, der er berørt af forureningen af drikkevandet, underrettet om situationen.

Det kan være meget vanskeligt at finde årsagen til forureningen.

Hvis du har mistanke til en defekt vandinstallation, en defekt kloakledning, en unormal brug af brandhaner eller andet, så kontakt os endelig!

Du kan ringe til Gantrup Vandværk på tlf. 1234 5678 eller til Yyyyy på tlf. 1122 3344.

Gantrup Vandværk
dd.mm.åååå

6. Myndigheder

Liste over relevante myndigheder, som I skal informere.

6.1. Myndigheder m.fl.

Betegnelse	Navn	Adresse	Tlf. dag	Døgnvagt / akut nr.
Horsens Kommune	Jord og Grundvand	Rådhusstorvet 4, 8700 Horsens	7629 2929	N/A
Horsens kommune, beredskab i Teknik og Miljø	Tommy Krogh Abrahamsen Ingeniør		Telefon direkte: 76292516 Mobil: 30167267 Mail: tkab@horsens.dk (*)	
	Kirsten Linå Jensen Civilingeniør		Telefon direkte: 76292539 Mobil: 40466258 Mail: klij@horsens.dk (*)	
Horsens Kommunes tilsyn i Teknik og Miljø	Kirsten Linå Jensen		Mobil: 4046 6258 Direkte: 7629 2539 Mail: klij@horsens.dk	
	Ulla Nygård Hansen		Direkte: 7629 2526 Mail: unha@horsens.dk	
Sydøstjyllands Brandvæsen			Mail: mail@sojbv.dk (*)	
Beredskabsinspektør Horsens	Service & Beredskab Vagtcentral			76 29 27 70
Redningsberedskab (Brandvæsen)	Service & Beredskab Vagtcentral			76 29 27 70 eller 112
Region	Region Midt		7841 0000	
	(Lægevagten)			70 11 31 31
Beredskabsstyrelsen				72 85 20 00
Lægevagten				70 11 31 31
Styrelsen for Patientsikkerhed	Vest for Storebælt			70 22 02 69
Fødevarestyrelsen			72 27 69 00	
Giftlinjen	Hele landet	Bispebjerg hospital	8212 1212	82 12 12 12
Politi				1 1 4
Alarmcentral				1 1 2
Servicering af ældre	Den kommunale hjemmepleje		Telefon: 76 29 28 00	
Hjælp med kommunikation	Danske Vandværkers kommunikations- afdeling		Telefon: 56 14 42 42 Mail: kom@danskevv.dk	

(*) Kopi af beredskabsplan sendes til de *-markerede adresser.

7. Bilag

7.1. Vandværksprofil

Navn og adresse	Gantrup Vandværk	
Bemandingsstatus	Frivilligt drevet	
Formand	Jonas Wittrup-Jensen	
Stedfortræder	Martin Scharling (driftsansvarlig)	
Tlf.nr. vandværk	Vandværk	99 55 87 05 (Formand mobil) 25 44 55 90 (driftsansvarlig mobil)
	Vagttelefon	Se kontaktinfo på øvrige bestyrelsesmedlemmer på https://gantrup.dk/vandvaerket/bestyrelsen
	Fax	N/A
	E-mail	vand@gantrup.dk drift@gantrup.dk
Data om vandværket	Jupiterdatabasen	https://data.geus.dk/JupiterWWW/anlaeg.jsp?anlaegid=74738
	Eksisterende boring	https://data.geus.dk/JupiterWWW/borerapport.jsp?borid=82889 DGU-nr: 97.865
Nødforsyning	Andre vandværker	Ikke etableret
	Tilkoblingsmuligheder til og fra tankvogn på vandværket	Ikke etableret
	Tappemuligheder på ledningsnettet	Ved forbrugere
	Nødstrømsforsyning	Ikke etableret
Kapacitet	Døgnforbrug	15-20 m ³
	Maksimal døgnproduktion	400 m ³
	Rentvandstanks-kapacitet	0
	Maksimal udpumpning	4-5 m ³ i timen
Ledningskort	Papirkort (Ja/Nej)	Nej
	Elektronisk kort (Ja/Nej)	Ja, på www.gantrup.dk/vandvaerket
Alarm	På Vandværket (Ja/Nej)	Ja (tryk, flow, strømforbrug)
	På boringer (Ja/Nej)	Ja (niveaumåling af vandspejl)
Nøgler	Nøgleboks (Ja/Nej)	Ja (ved dør ind til filterhus) kode kendes af bestyrelsens medlemmer
	Nøgler ligger hos:	<ul style="list-style-type: none"> Jonas Wittrup-Jensen, Gantrupvej 18 Martin Scharling, Gantrupvej 12 VVS, Søren Rasmussen, Brædstrup, 20 93 23 40
Tilslutning af generator	Stiktype	16 A CEE stik
	kWh behov	2,2 KW og 5,5 AMP for pumpe alene, dertil kompressor, affugter, spildevandspumper og monitorering.

7.2. Alarmeringsliste

7.2.1. Gantrup Vandværk

Betegnelse	Navn	Adresse	Tlf. arb.	Tlf. priv.	Mobil
Formand	Jonas Wittrup-Jensen	Gantrupvej 18			99 55 87 05
Driftsansvarlig	Martin Scharling	Gantrupvej 12			25 44 55 90
Kasserer	Midt Regnskab v/ Marie Nervø Sørensen	Nørlundvej 1, Kølkeær 7400 Herning	40 26 68 93		
Best. medlem	Carsten Jensen	Gantrupvej 22			20 33 68 67
Best. medlem	Allan B. Christensen	Gantrupvej 14A			23 83 10 11
Best. medlem	Per Mikkelsen	Gantrupvej 5			40 38 60 55
Best. Medlem	Jens Fuglede	Gantrupvej 25			53 77 05 99

7.2.2. Sårbare forbrugere

Betegnelse	Navn	Adresse	Tlf. arb.	Tlf. priv.	Mobil
Gantrup Vandværk har ingen brugere i denne kategori, dog bør hjemmeplejen i Horsens Kommune underrettes ved f.eks. krav om kogning af vand.	Hjemmeplejen, se under Myndigheder ovenfor				

7.2.3. Håndværkere og materiel

Betegnelse	Navn	Adresse	Tlf. arb.	Tlf. priv.	Mobil
Ledningsanlæg					
Entreprenør	Jens Jørgensen	Ydingvej 66, 8752 Østbirk	75 78 19 55		21 77 47 47
	Rasmus Johansen	Gantrupvej 3 8752 Østbirk			30 66 30 42
VVS-installatør	Rastek VSS	Østergårdsvej 20 8740 Brædstrup	Søren Rasmussen, 20 93 23 40		Søren Rasmussen, 20 93 23 40
Lækagesøgning	Dansk Lækagesporing	Kaptajn Bangs vej 3, 7000 Fredericia mail@dansklaekage sporing.dk	20 10 00 04		
	Jysk Lækagesporing	Porsholtparken 54 6740 Bramming	75 17 38 30		22 15 38 30
Vandværk					
Brøndborere, pumper, filtre m.v.	Vandfax A/S	Refshøjvej 79 7250 Hejnsvig adm@vandfax.dk			40 55 35 24
	PC Drill	Brøndborervej 1, 7840 Højslev	97 53 52 22		Se pcdrill.dk/kon takt
	Brandvejens Vandteknik	Brandvej 27 7361 Ejstrupholm	vteknik@hot mail.com		Steffen Poulsen, 60 85 44 95
Elforsyning					
El-installatør	VS Automatic	Ryvej 8 A, 8752 Østbirk Info@vs-automatic.dk		75 78 13 22	75 64 18 99 (døgnavagt)
Ingeniør					
Laboratorium	Eurofins Miljø A/S	Ladelundvej 85 6600 VEJEN rentvand@eurofins.dk	70 22 42 66 (hoved nr. Miljø)		Akut hjælp: 41 26 95 90 (op til 4.500 kr. per opkald)
			70 22 42 56 (Casper Nyhuus direkte)		

Gantrup Vandværk, beredskabsplan

Nødstrømsanlæg	N/A			
Pumper	Boreselskab			
Rentvandstankvogn (Se alternativer i afsnit 3)	Holst Kloakservice	Horsensvej 6A, 8660 Skanderborg holst@holstkloakservice.dk	86 51 16 90	
Filtersystem	Kemic Vandrens		76 73 37 50	Ernst: 76 73 37 50
SRO	Grundfos Service		87 50 50 56	
Bakteriel kildesporing	Teknologisk Institut	Sanin Musovic, Forretningsleder, PhD Vand og Bioteknologi Mail: smu@teknologisk.dk	72 20 18 65	

7.3. Beredskabsydelse

7.3.1. Baggrund for beredskabsydelse

Vandforsyningslovens § 51, stk. 2 lyder "Den, der modtager vand fra et alment vandforsyningsanlæg, kan ikke forlange erstatning for svigtende levering som følge af utilfredsstillende trykforhold i forsyningsledninger, mangler ved anlægget og disses afhjælpning eller vedligeholdelsesarbejder vedrørende anlægget."

Bestyrelsen og/eller generalforsamlingen bør derfor beslutte, hvilket serviceniveau der skal være overfor forbrugerne (i særdeleshed de sårbare) i beredskabs-situationer af længere varighed, og hvad forbrugerne dermed må tåle af gener.

Forbrugerne bør informeres om det vedtagne serviceniveau.

7.3.2. Vedtaget serviceniveau

Gantrup Vandværk vil ved hjælp af underleverandører udbedre driftsforstyrrelser eller andre beredskabssituationer på den mest optimale og effektive måde indenfor de tilgængelige rammer. Forbrugerne vil løbende blive holdt underrettet ved hjælp af SMS, mail, hjemmeside og Facebook.

7.3.3. Valgte beredskabsydelse

- Listen over beredskabsydelse og -leverandører benyttes ad hoc som basis for at rekvirere nødvendig assistance afhængigt af den konkrete situation/driftsforstyrrelse

7.4. Vurdering af potentielle større driftsforstyrrelser

Her flere eksempler:

Forhold	Beskrivelse
Hændelse	Vandværket har kun 1 boring. Den falder sammen eller der sker noget andet, der gør at boringen må nedlægges eller tages ud af drift i længere tid.
Kortsigtet løsning	<ul style="list-style-type: none">• Tilslutning af tankvogn med pumpe ved filterhus. Rentvandstankvogn kan rekvireres ved Holst kloakservice. Der foreligger ingen serviceaftale
Langsigtet løsning	<ul style="list-style-type: none">• Etablering af ny boring. Ansøgning til kommunen og evt. tilladelse til at etablere en ny boring, tager formentlig 8-12 mdr., og er bekostelig. Det bør være afklaret på forhånd hvor en ny boring skal etableres, hvad den koster og hvorledes den finansieres.• Etablering af forbindelsesledning til nabovandværk. Det bør være afklaret på forhånd, om nabovandværket er interesseret i en sådan, hvor den skal ligge, hvad den koster og hvorledes den skal finansieres.• Fusion med nabovandværk. Det bør være afklaret på forhånd, om nabovandværket er interesseret i en fusion og hvad vilkårene skal være for en sådan.
Hændelse	Vandværket har kun en kompressor til iltning, som må tages ud af drift i længere tid, mens udbedring står på.
Kortsigtet løsning	<ul style="list-style-type: none">• Rastek VVS og/eller Elektriker (VS Automatic) for akut udbedring, udskiftning eller leje af oliefri kompressor
Langsigtet løsning	<ul style="list-style-type: none">• Evt. anskaffelse af ekstra oliefri kompressor
Hændelse	Vandværket har kun et for- og et efterfilter, med risiko for at eet af dem må tages ud af drift i længere tid, mens udbedring står på.

Kortsigtet løsning	<ul style="list-style-type: none"> • Kontakt leverandør af filtersystem for akut udbedring af filter • Udlevering af vand fra transportable containere, jf. afsnit 3 og 7.3. • Det defekte filter kan tages ud af brug midlertidigt, mens det andet kører videre. • Tilslutning af tankvogn med pumpe ved filterhus. Tankvogn kan rekvireres ved Holst kloakservice. Der foreligger ingen serviceaftale • Kontakt nærliggende vandværk (Østbirk, Vestbirk, Voervadsbro etc.) for levering af vand til tankvogn
Langsigtet løsning	<ul style="list-style-type: none"> • Etablering af ekstra boring og dublering af kritisk udstyr
Hændelse	Vandværket har kun en rentvandspumpe, som går i stykker.
Kortsigtet løsning	<ul style="list-style-type: none"> • Kontakt Brøndborere og/eller Elektriker (VS Automatic) for akut udbedring eller udskiftning af pumpe • Udlevering af vand fra transportable containere, jf. afsnit 3 og 7.3. • Tilslutning af tankvogn med pumpe ved filterhus. Tankvogn kan rekvireres ved Holst kloakservice. Der forelægger ingen serviceaftale • Kontakt nærliggende vandværk (Østbirk, Vestbirk, Voervadsbro etc.) for levering af vand til tankvogn/containerere
Langsigtet løsning	<ul style="list-style-type: none"> • Etablering af ekstra boring og dublering af kritisk udstyr
Hændelse	Strømafbrudelse
Kortsigtet løsning	<ul style="list-style-type: none"> • Hvis problemet er isoleret til vandværket, tilkald elektriker • Evt. etablering af nødstrøm v.h.a. nødstrømsgenerator, jf. 7.3 • Ved længere varighed: Udlevering af vand fra transportable containere, jf. afsnit 3 og 7.3. • Kontakt nærliggende vandværk (Østbirk, Vestbirk, Voervadsbro etc.) for levering af vand til tankvogn/containerere
Langsigtet løsning	<ul style="list-style-type: none"> • Anskaffelse af UPS-anlæg

7.5. Spørgsmål og svar

Nedenfor er listet en række spørgsmål, som erfaringsmæssigt er stillet ved en bakteriologisk forurening af drikkevandet. De vigtigste spørgsmål om, hvad vandet kan bruges til, er også med på listen, ligesom de fremgår af skabelon til kogeanbefaling.

Spørgsmål og svar-guiden kan f.eks. anvendes på hjemmeside og som hjælp ved telefonbesvarelser.

Husk at revidere listen efter forholdene i den konkrete situation!

Information om forureningen

Hvad er vandet forurennet med?

Der er registreret et indhold af colibakterier og fækale colibakterier (E. coli).

Hvor meget er vandet forurennet?

Der er fundet forurening i en meget lille mængde – men drikkevand må ikke indeholde colibakterier, så derfor bør vandet koges og forbrugerne informeres.

Hvilke symptomer kan forureningen give?

Generelt giver vandet ikke anledning til sygdom. Risikoen for at pådrage sig en mave-tarm infektion, hvis du her drikket vandet, skønnes af Styrelsen for patientsikkerhed at være meget lav. Men har du symptomer fra fordøjelseskanalen anbefales du at kontakte din praktiserende læge. Styrelsen for Patientsikkerhed har ikke modtaget henvendelse fra personer, der har haft symptomer.

Hvor stammer bakterierne fra?

Colibakterier er en stor gruppe af bakterier, der er naturligt forekommende i jord, forrådnede planter og overfladevand. E. coli er en fækalcolibakterie, der udgør en naturlig bestanddel af tarmfloraen hos dyr og mennesker (afføring). Fund af E. coli i drikkevand tyder på en frisk forurening, idet disse bakterier har kort levetid i naturen. Ved fund af E. coli er der en risiko for, at der kan være sygdomsfremkaldende bakterier og virus til stede.

Hvordan er forureningen opstået?

Årsagen til forureningen kendes endnu ikke.

Hvornår blev forureningen opdaget?

Den rutinemæssige kontrol d. XXXX viste, at vandet var forurennet.

Hvor længe har vandet været forurennet?

Vandet er forurennet i perioden fra XXX-XXX. Der er altså gået maksimalt X antal dage fra forureningen er sket, til den er opdaget.

Hvornår kan jeg drikke vandet igen?

Det kan vi desværre ikke sige. Vi udtager dagligt vandprøver på ledningsnettet for at følge forureningens udvikling og indkredse forureningskilden.

Kan jeg hente rent vand et sted?

Nej, den bedste løsning er at koge vandet, så derfor vil der ikke blive opstillet tankvogne.

Hvor kan jeg følge sagens udvikling?

Pressen vil løbende blive orienteret – alle medier (radio, TV, aviser). Vores hjemmeside vil hele tiden indeholde de seneste oplysninger i sagen. Direkte berørte forbrugere informeres med husstandsdelte informationsbreve.

Information om brug af vandet

Drikke og madlavning

Det forurenede vand må ikke drikkes direkte fra vandhanen - kog vandet i 2 minutter først. Vandet må ikke bruges til skylning af salat og andre grønsager, der spises rå. Hertil skal der bruges kogt vand. Hvis vandet ikke lugter dårligt, kan det sagtens bruges til kogning af kartofler m.m., for bakterierne dør ved kort tids kogning. Ligeledes kan vandet bruges til bagning af f.eks. franskbrød, rundstykker og boller, da de opvarmes tilstrækkeligt i ovnen til at dræbe colibakterier

Hvor lang tid skal vandet koge?

Vandet skal spilkoge i 1 minutter.

Kan jeg koge vandet i en elkedel?

Ja, men du skal koge vandet op to gange med 1-2 minutters mellemrum.

Hvad kan vandet bruges til?

Generelt kan du bruge vandet som du plejer, dog skal det koges hvis det skal bruges til at drikke eller skylle rå grøntsager i.

Personlig hygiejne

Tandbørstning og rengøring af tandprotese skal ske med kogt vand. Vandet kan godt bruges til bruse- og karbad. Vær opmærksom på at børn ikke drikker vandet. Hænderne kan vaskes som sædvanligt, men før madlavning bør hænderne vaskes i afkølet kogt vand.

Opvask

Man kan godt bruge vandet til opvask med opvaskemaskine. Anvend de højeste temperaturer – helst over 80° C. Opvask i hånden skal foregå med kogt vand, idet der kan ske smitte via hænder eller genstande.

Institutioner

Institutionsopvaskemaskiner, der ved sluts skyl opnår en temperatur af vandet på mindst 80 grader celsius, kan anvende forurenede vand.

Tøjvask

Vandet kan anvendes til tøjvask.

Rengøring

Vandet kan bruges til rengøring.

Vanding af urtehave

Vandet kan bruges til vanding af urtehave, dog skal salat og andre grønsager, der spises rå, skylles med kogt vand, inden de spises.

Husdyr

Husdyr må gerne drikke vandet.

Hvor lang tid kan det kogte vand holde sig i køleskabet?

Hvis den flaske, som vandet er hældt i ellers er ren, bør vandet kunne holde sig i lang tid.

Hvis flasken imidlertid ikke steril, og den bliver åbnet og lukket gentagne gange, betyder det at der tilføres bakterier fra omgivelserne. Dette betyder, at den reelle holdbarhed er nedsat, men 1-2 uger bør det kogte vand kunne holde sig.

Information om omkostninger for forbrugeren

Hvad koster det at koge vandet?

Hvis en person koger 5 liter vand pr. døgn er udgiften ...

Hvad koster det at nedkøle en liter vand?

Prisen for at nedkøle en liter vand er selvfølgelig afhængig af, hvilken temperatur, det vand man lægger ind i køleskabet har. Hvis man lader vandet køle af til ca. 30-40 grader, koster det ca. 10 øre at nedkøle en liter.

Kan jeg få erstatning for at skulle koge vandet?

Som forbruger hos vandforsyningen kan du naturligvis forvente, at du får leveret rent drikkevand. Men ifølge regulativet må "enhver forbruger, uden at have krav på erstatning tåle de ulemper, der måtte opstå ved svigtende levering". Vi yder derfor ikke erstatning til forbrugere, der er nødt til at koge vandet.

Hvad koster det at skylle ud, når kogeanbefalingen er ophævet?

1 tapsted giver i gennemsnit et vandforbrug på ca. xx l/min, når der åbnes helt op for hanen. Det svarer til xx l på de xx minutter, der skal skylles igennem.

En lejlighed har typisk 3 tapsteder (køkken, håndvask, bruser) svarende til xx l. Med en m3-pris på xx kr. svarer det til en udgift på xx kr.

Et parcelhus har typisk 7 tapsteder (køkken, 2 håndvaske, 2 brusere, bryggers, udendørshane) svarende til XX l. Med en m3-pris på xx kr. svarer det til en udgift på xx kr.

Andre spørgsmål

Skal jeg rense min varmtvandsbeholder?

Nej, det er ikke nødvendigt. I en varmtvandsbeholder er temperaturen konstant så høj, at de bakterier, vi har med at gøre, ikke kan klare det. Det er nemlig ikke kun temperaturen, der er bestemmende for, hvornår bakterierne går til. Det er også et spørgsmål om, hvor lang tid bakterierne er påvirket af en given temperatur. Jo højere temperatur, jo kortere tid skal der til, før bakterierne er døde. Og endelig kan det jo fremhæves, at man ikke bør drikke det vand, der kommer fra den varme hane.

7.6. Oversigt over udstyr og betjeningsgreb i vandværket

7.6.1. Råvand og afgang til nettet



1. Indgang af råvand fra boring – afbryd strøm til pumpe for evt. lukning
2. Afgang af vand til forsyningsnettet
3. Strøm til afløbspumpe
4. Trykmåler for vand til nettet (manometer)
5. Flowmåler
6. 6 NBNB Hane til råvandsprøve
7. Sort tap øverst til højre: Tryktransmitter til Grundfos monitoreringssystem
8. Afløbspumpe
9. Vandur byvand aflæser den vandmængde, der sendes ud på nettet

For at afbryde forsyning til nettet: Afbryd strøm til råvandspumpe og drej derefter håndtag 1 og 2 til tværstilling

7.6.2. Sandfiltre



Gantrup Vandværk, beredskabsplan

1. Forfilter
2. Bypass-ventil, bruges når der skal laves service på filteret, mens det andet filter kører videre
3. Compressor til iltning af vand og styring af ventiler til filterskylling




1. Sandfilter (forfilter)
2. Ventil til filterskyl
3. Drejeventil til filterskyl
4. Skrue til regulering af iltprocent



1. Sandfilter 2
2. Hane til regulering af vandmængde ved skylning af filtrene

7.6.3. Membranbeholdere (hydroforer)



1. Aftapning af vand fra hydrofor 1
2. Frakobling af hydrofor 1 i forbindelse med udskiftning
3. Aftapning af vand fra hydrofor 2
4. Frakobling af hydrofor 2 i forbindelse med udskiftning



1. Hydrofor 1
2. Pressostat, som styrer trykket på hele anlægget
3. Styring til sandfilter

7.6.4. Luftfilter



1. Luftfilter

7.6.5. Compressor til iltning af vand



1. Compressor
2. Luftfilter
3. Trykregulator
4. Vand- og olieudskiller

7.6.6. Lufttørring



1. Køletørrer til trykluft



1. Affugter af luften i rummet

7.6.7. Elektricitet



1. Eltavle med bimåler til brug for Grundfos monitorering
2. Grundfos monitoreringsenhed



1. Afbryder til udfældningspumpe
2. Motorværn til råvandpumpe